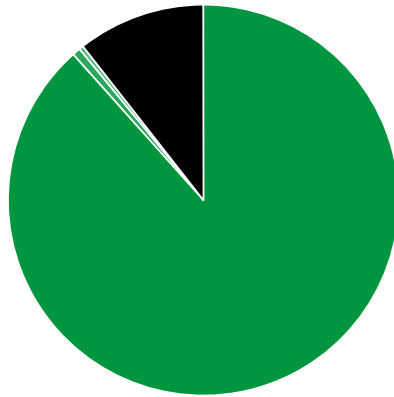




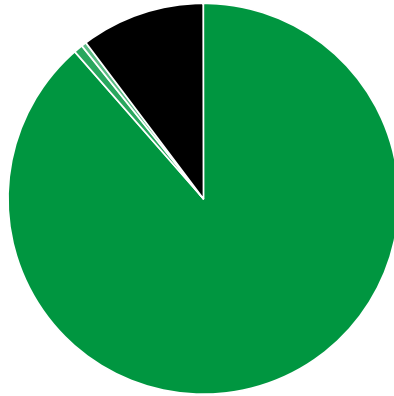
## Verkaufte Auflage der Fachzeitschriften: Prozentuale Zusammensetzung nach Vertriebsarten 4. Quartal 2017

- Abonnement: 8.878.786 (88,40%)
- Einzelverkauf: 68.558 (0,68%)
- Bordexemplare: 34.575 (0,34%)
- Sonstiger Verkauf: 1.061.912 (10,57%)



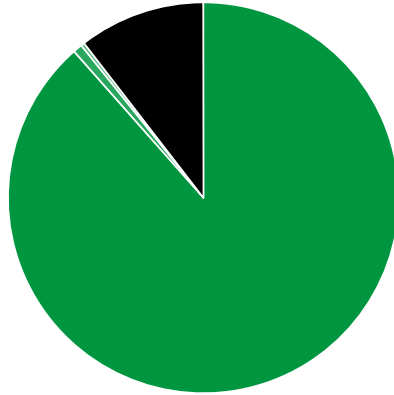
## Verkaufte Auflage der Fachzeitschriften: Prozentuale Zusammensetzung nach Vertriebsarten 3. Quartal 2017

- Abonnement: 9.140.992 (88,57%)
- Einzelverkauf: 76.856 (0,74%)
- Bordexemplare: 42.547 (0,41%)
- Sonstiger Verkauf: 1.059.819 (10,27%)



## Verkaufte Auflage der Fachzeitschriften: Prozentuale Zusammensetzung nach Vertriebsarten 4. Quartal 2016

- Abonnement: 9.294.122 (88,48%)
- Einzelverkauf: 81.076 (0,77%)
- Bordexemplare: 29.650 (0,28%)
- Sonstiger Verkauf: 1.099.101 (10,46%)



---

**Quelle:** <https://www.ivw.eu/print/chart/verkaufte-auflage-der-fachzeitschriften-%E2%80%A8prozentuale-zusammensetzung-nach-vertriebsar-14>